

致理科技大學
競賽資訊管理系
統

系辦使用手冊



致理科技大學 教學發展處
學習促進組

02-87867105

目錄

首頁	1
競賽申請功能概說.....	3
競賽補助申請	4
列印補助申請表.....	9
申請團體/個人組獎勵.....	11
列印個人/團體組獎勵申請表.....	15
競賽獎勵審核	17
榮譽事蹟管理	19
競賽分析/獎補助報表.....	21

致理科技大學

競賽資訊管理系統 系辦 使用手冊

● 首頁

系統分為「管理者」、「教發處」、「系辦」、「教師」、「學生」身分，皆由「學生 歷程檔案」首頁登入。本手冊乃為「系辦」提供說明，並與學校入口網站登入整合，故請使用系辦代號(帳號) 與密碼登入即可。(如財金系為 q100)

首先注意本系統適用於 Microsoft IE 8.0 或以上、Google chrome 27.0 或以上的瀏覽器。

首先在瀏覽器輸入「<http://e-portfolio.chihlee.edu.tw>」會進入首頁畫面如下：
點選

The screenshot shows the ePortfolio system homepage. At the top, there is a navigation bar with links for '系統介紹', '相關網站', '行動版', and '系統問題反應'. Below this, the 'ePortfolio' logo is displayed along with the text '學生學習歷程檔案' and '線上師生人數: 5'. The main content area is divided into several sections:

- 達人榜 (Top Performers):** A section titled '證照點數排行' (Certificate Point Ranking) showing a grid of student profiles with their names and scores. For example, 林宜妤 has 247,000 points, 韓亞廷 has 114,500 points, and 曹安若 has 61,000 points.
- 職涯進路資料多維度查詢 (Career Path Data Multi-dimensional Query):** A section with search options for '實習就業e化平台職缺查詢', '工作查詢', '證照查詢', '通識課程查詢', and '各系課程及課程配當表查詢'. Below this is a 'Course Outline' link.
- 全校e-Portfolio製作競賽 (All-School e-Portfolio Making Competition):** A section displaying student profiles and their scores. For example, 王心妍 has a score of 106, 劉亦菱 has 106, and 張庭 has 106. The section is labeled '106年 第1學期'.

然後請輸入系辦帳號密碼，本說明以財金系來展示(帳號：q100)
 登入後即可看到系辦頁面-選單上會出現「競賽資訊系統」點選該超連結，就可以進入系統。



系統首頁為「競賽補助申請」清單。



● 競賽申請功能概說

本系統提供以下功能，協助教師申請競賽補助以及得獎後的競賽獎勵申請。另外，亦提供各系競賽申請的初步審核、競賽分析、榮譽事蹟的自動發布等功能。

- 競賽補助申請：可以在此頁面申請競賽補助、檢視補助申請狀況、刪除或者編修的補助內容。補助送審後就可以申請團體競賽或個人競賽獎勵。
- 競賽補助審核：可以在此頁面審核競賽補助的申請單——「送審中」、「通過」、「不予補助」。
- 競賽成果清單：可以在此頁面檢視獎勵申請狀況、刪除或者編修的獎勵內容。審核通過的獎勵可以自動發布到榮譽事蹟。
- 競賽獎勵審核：可以在此頁面審核競賽獎勵的申請單——「送審中」、「通過」、「不予敘獎」。
- 競賽分析：可以在此頁面查詢獎勵分析所需的資訊，並且下載 EXCEL 檔案做進一步分析。
- 私立技專院校獎補助清單：可以在此頁面查詢私立技專院校獎補助所需的資訊，並且下載 EXCEL 檔案做進一步分析。
- 榮譽事蹟管理：可以在此頁面查詢各系榮譽事蹟發布的歷史紀錄。
- 規章下載：學校各項獎補助規定可在此處下載。
- 操作說明下載：可在此處下載系辦說明手冊。

下面就申請補助與獎勵的相關功能解說：

● 競賽補助申請

競賽的補助與獎勵申請，都是在此一頁面進行。您可以：

- 申請競賽補助
- 列印補助申請表
- 申請競賽之團體獎勵
- 申請競賽之個人獎勵
- 指定競賽「未獲獎結案」

申請競賽補助：

-新增申請單

請點選右側的「新增」按鈕，可以進入「競賽補助申請單」

競賽補助申請	競賽補助審核	競賽成果清單	競賽獎勵審核	競賽分析	私立技專院校獎補助清單	榮譽事蹟管理
規章下載	操作說明下載					

競賽名稱 包含 第二屆創意應用競賽-資料創新

首頁 > 管理介面 > 競賽補助申請 > 新增競賽補助申請資料

競賽補助申請	競賽補助審核	競賽成果清單	競賽獎勵審核	競賽分析	私立技專院校獎補助清單	榮譽事蹟管理
規章下載	操作說明下載	新增競賽補助申請資料				

競賽日期*	<input type="text"/>
競賽名稱*	<input type="text"/>
重點競賽*	<input type="radio"/> 是 <input type="radio"/> 否
地區級別*	請選擇... <input type="text"/>
系科*	請選擇... <input type="text"/>
跨系*	<input type="radio"/> 是 <input type="radio"/> 否
參賽級別*	國際級-B類 <input type="text"/>
主辦單位*	<input type="text"/>
競賽地點*	<input type="text"/>
賽別*	<input type="checkbox"/> 初賽 <input type="checkbox"/> 決賽
競賽項目*	<input type="text"/> <small>如果該競賽項目適用「團體獎勵」，請在項目名稱前上星號(*)，如“數位行銷組”。 兩種以上的競賽類別，請以半形逗點(,)分隔，如“大數據分析組 數位行銷組”。</small>
總冠軍賽	<input type="checkbox"/> 適用 <small>若本競賽補助只有團體組無個人組，請勾選「適用」總冠軍賽獎勵(勾選後競賽項目鎖住無法修改)。</small>
競賽類別*	<input type="radio"/> 專業類 <input type="radio"/> 基礎能力類 <input type="radio"/> 資訊類 <input type="radio"/> 語文類 <input type="radio"/> 創意創新 <input type="radio"/> 體育 <input type="radio"/> 藝文 <input type="radio"/> 課外活動
指導老師*	1 位老師 指導老師姓名 <input type="text"/> ※ 輸入名稱後，請於清單中選擇教師
參賽學生*	1 位學生 學號姓名 <input type="text"/> 電話 <input type="text"/> 班級 <input type="text"/> 畢業高中 <input type="text"/> 入學管道 <input type="text"/> ※ 第一位為競賽聯絡代表人 ※ 輸入名稱後，請於清單中選擇學生
申請學生競賽補助*	<input type="radio"/> 是 <input type="radio"/> 否

如上圖，表單上打星號的欄位都是必填。

- 競賽日期：可以指定開始日期與結束日期，請一定要輸入。系統可以根據日期判斷競賽所屬學年學期。可以選擇單日(系統自動轉成多日格式)，指定日期後，按下確定就可以輸入完成。

競賽日期*	2019-08-29 ~ 2019-08-29
競賽名稱*	
重點競賽*	單日
地區級別*	多日
系科*	
跨系*	
請勾選	
參賽級別*	
主辦單位*	

- 競賽名稱：只要輸入關鍵字，系統會自動抓本學期已經同步之競賽清單供您選擇。如輸入「mos」就可以挑選「(108年)MOS 世界盃電腦應用技能競賽

競賽日期*	2019-08-29 ~ 2019-08-29
競賽名稱*	mos
重點競賽*	(108年)MOS世界盃電腦應用技能競賽-世界盃
地區級別*	(108年)MOS世界盃電腦應用技能競賽-北區賽
系科*	(108年)MOS世界盃電腦應用技能競賽-全國賽
跨系*	(108年)MOS世界盃電腦應用技能競賽-世界盃
參賽級別*	(108年)MOS世界盃電腦應用技能競賽-北區賽
	(108年)MOS世界盃電腦應用技能競賽-全國賽

- 重點競賽：系統會根據您挑選的競賽，自動載入該競賽是否為重點競賽。但如果本學期學校認定如果有變，也可以在此修改為「否」。
- 地區級別：指定競賽的地區性，如世界盃的競賽，請挑選「國際(外)」

地區級別*	國際(外)
系科*	請選擇...
跨系*	國內
	國際(外)
	教育部
	大陸港澳地區其他

- 系科：請選擇競賽的代表科系，如果是跨系報名的競賽，可以協商由主要系

系科*	課指組
跨系*	請選擇...
請勾選	課指組
	國貿系
	企管系
	財金系

科代表，然後指定主要代表的系科。

- 跨系：承上，跨系報名的競賽，可以在此指定除主要代表科系外的系科(多選)，建檔後只要有跨系的系辦，登入後也可以看到此筆競賽紀錄。

跨系*	<input checked="" type="radio"/> 是 <input type="radio"/> 否
請勾選	<input checked="" type="checkbox"/> 國貿系 <input checked="" type="checkbox"/> 企管系 <input type="checkbox"/> 財金系 <input type="checkbox"/> 應英系 <input checked="" type="checkbox"/> 多設系 <input type="checkbox"/> 商管系 <input type="checkbox"/> 資網系

- 參賽級別：只要是「競賽名稱」中用關鍵字挑選的競賽，「參賽級別」就會

參賽級別*	國際級-B類
主辦單位*	國際級-B類
請勾選	全國級
	國內專業級

自動載入，否則，請自行指定。

- 賽別與明文件：請務必指定「初賽」或者「決賽」點選之後，請上傳相關的證明(「初賽證明」或「決賽證明」)文件。請注意「決賽」勾選後才能「申請學生競賽補助」填寫各項交通費雜費等的費用喔。

賽別*	<input checked="" type="checkbox"/> 初賽 <input type="checkbox"/> 決賽
上傳初賽證明*	下載 初賽證明文件 <input type="button" value="選擇檔案"/> <input type="button" value="未選擇任何檔案"/>

- 競賽項目：請務必填寫本次報名的競賽，所有的競賽項目。比如說本次報名了「WORD」與「EXCEL」就請輸入「WORD,EXCEL」以半形逗號分隔。「競賽項目」會影響「獎勵申請」時的競賽團隊人選分配(指定)所以請務必要填寫。

競賽項目*	<input type="text" value="word,excel"/> <p>如果該競賽項目適用「團體獎勵」，請在項目名稱前上星號(*)，如"*數位行銷組"。 兩種以上的競賽類別，請以半形逗號(.)分隔，如"大數據分析組.數位行銷組"。</p>
-------	--

另外請注意，如果某項目是有符合「團體獎勵—總冠軍賽」的規定，請在名稱前面打星號(半形*)，這樣系統會檢查未來成員有參加個人得獎，就可以讓整團得到「總冠軍賽」的團體獎勵。

- 總冠軍賽：只要競賽是符合學校賦予的團體獎勵辦法，就可以勾選這個欄位。目前符合的競賽如「PVQC 競賽」就可以勾選，只要團隊成員有參加競賽，就會得到「總冠軍賽」的獎勵。(不用成員得個人組的獎項，即可適用)

總冠軍賽	<input type="checkbox"/> 適用 <small>若本競賽補助只有團體組無個人組，請勾選「適用」總冠軍賽獎勵(勾選後競賽項目鎖住無法修改)。</small>
------	---

- 指導老師：可以指定多位老師一起指導競賽，只要在文字框輸入「3」位老

師，系統會自動增加成三位教師輸入框。然後在框內分別輸入「教員編號」，或者「教師姓名」就可以關鍵字挑選了。(請使用滑鼠挑選)

指導老師*	3 位老師
	指導老師姓名
參賽學生*	陳建
	陳建志(002523)
	陳建宏(002572)
	陳建村(002618)
	陳建成(003483)
	陳建佑(001879)
	陳建成(000640)

- 參賽學生：輸入與教師方式一樣，用姓名或者學號當關鍵字就可以挑選，這邊輸入的參賽學生要包括競賽項目的參賽者，在申請獎勵時，才好指定得獎同學。注意，如果到獎勵申請時才要補增同學，還是可以回「補助申請」這裡來增加同學再存檔。

參賽學生*	2 位學生									
	學號姓名 電話 班級 畢業高中 入學管道									
	※ 第一位為競賽聯絡代表人									
	<table border="1"> <tr> <td>秦郁茹</td> <td>0912219005</td> <td>四技商四延</td> <td>國立基隆女中</td> <td>申請入學</td> </tr> <tr> <td>余寬祐</td> <td>0922605577</td> <td>企三A</td> <td>市立士林高商</td> <td>身障生甄試</td> </tr> </table>	秦郁茹	0912219005	四技商四延	國立基隆女中	申請入學	余寬祐	0922605577	企三A	市立士林高商
秦郁茹	0912219005	四技商四延	國立基隆女中	申請入學						
余寬祐	0922605577	企三A	市立士林高商	身障生甄試						
	※ 輸入名稱後，請於清單中選擇學生									

- 申請學生競賽補助：在「決賽」勾選後，系統自動會開放這塊費用試算的區塊，請各自填寫單價跟數量後，系統會自動計算小計，最下方會計算總費用。請注意，如果單價或者費用沒填寫完就跳到下一筆，系統會紅字提醒。

申請學生競賽補助*	<input checked="" type="radio"/> 是 <input type="radio"/> 否				
※ 請將學生參加校外非體育類競賽活動補助申請表紙本及附件資料送至教務處教學發展中心					
項目	單價	數量	小計	備註	
印刷費	50	5	250	(1)核銷時請檢附樣張並註明尺寸、份數； (2)核銷時請檢附單據； (3)每案以新台幣600元為上限。	
交通費	客運	120		960	(1)請檢附票價表；
	捷運			0	(2)不補助計程車及油票費用；
	火車			0	(3)核銷時請提供車票票根/發票；
	公車				(4)補助最遠距離以自學校(板橋)至競賽地點為原則； (5)憑證登載日期限制為競賽當日

- 暫存：這是系統位提供教師或者系秘在填單過程中，避免一些資訊不確定無法先送審的情況「卡單」教師可以先「暫存」。比如說：報名的同學其實還有兩位沒有確認，可以先輸入確認的人，暫存起來，等到資料進來後再補登同學，一切確定後，再「送出審核」。
- 送出審核：就是將費用申請等資料送交教發負責單位審核。一旦送審，可以從申請清單中看到是「送審中」的狀況，就可以接著「列印補助申請」或者「申請團體獎勵」、「申請個人獎勵」了。

競賽補助申請	競賽補助審核	競賽成果清單	競賽獎勵審核	競賽分析	私立技專院校
規章下載	操作說明下載				
競賽名稱	包含	第二屆創意應用競賽~資料創	加入查詢		
競賽名稱	競賽地點	競賽期間	主(委)辦單位	競賽	
<input type="checkbox"/> <input type="checkbox"/> <input type="checkbox"/> <input type="checkbox"/> <input type="checkbox"/>	(108年)MOS世界盃電腦應用技能競賽-世界盃	致理	2019-08-29	Certiport	未獲獎結案
<input type="checkbox"/> <input type="checkbox"/> <input type="checkbox"/> <input type="checkbox"/> <input type="checkbox"/>	第二屆創意應用競賽~資料創意樂桃桃	致理科技大學	2019-08-14	致理科技大學	列印補助申請表 申請團體獎勵 申請個人獎勵 未獲獎結案
第一屆					

以上就是競賽補助申請的功能介紹，接著請看下一單元「列印補助申請表」

● 列印補助申請表

送審後的申請表，不論審核通過與否，都可以先使用「列印」的功能，方便提交紙本給審核單位。

請在「送審」後回到「競賽補助申請」頁面，挑選要申請的補助單，點選「列印補助申請表」即可看到瀏覽器下載「申請表」。



點開「下載的檔案」老師可以在 WORD 中選擇預覽列印，將申請單以指本輸出

致理科技大學教學發展中心
學生參加校外非體育類競賽活動補助申請表

本補助於 10 日內申請

競賽名稱	第二屆創意應用競賽-資料創意樂桃桃			填表日期	2019 年 08 月 06 日
競賽地點	致理科技大學			競賽日期	2019 年 08 月 14 日
指導老師				重點競賽	<input checked="" type="checkbox"/> 是 <input type="checkbox"/> 否
競賽項目	OPEN data			賽 別	<input type="checkbox"/> 初賽 <input checked="" type="checkbox"/> 決賽
參賽學生基本資料					
競賽連絡 代表人	班 級	姓 名	學 號	聯絡電話	畢業高中職
	金三 B	童湘軒	10607217	0970293331	新北市竹林高中
序號	班 級	姓 名	學 號	聯絡電話	畢業高中職
1	金三 B	童湘軒	10607217	0970293331	新北市竹林高中
2	金三 B	張若瑤	10607239	0983133997	國立中壢高商
3	金三 B	黃惠晴	10607253	0905281326	國立中壢高商
申請補助項目(由申請單位填寫,請務必檢附競賽辦法及入圍決賽證明)					
是否需要競賽補助?					
<input type="checkbox"/> 是 <input type="checkbox"/> 否(競賽地點若為本校,將不予補助交通費、膳食費與保險費。)					
送出申請表時間?					
(1) <input type="checkbox"/> 尚未公告決賽名單,提前申請 (2) <input type="checkbox"/> 決賽 10 日前提出,已公告決賽名單 (3) <input type="checkbox"/> 其他					
項目	單價	數量	小計	備註	
印刷費	1000		0	(1)核銷時請檢附張數並註明尺寸、份數;(2)核銷時請檢附單據;(3)每案以新台幣 600 元為上限。	
交通費	公車			(1)請檢附票價表	
	捷運	10	0	(2)不補助計程車及油票費用	
	火車	10	0	(3)核銷時請提供車票根/發票;	
客運	10	0	0	(4)補助最遠距離以自學校(板橋)至競賽地點為原則;	
住宿費	10		0	(5)憑證登載日期限制為競賽當日 (1)請檢附房價表 (2)每人每夜最高以 600 元為限	
膳食費			0	(1)請檢附競賽時程表,若活動當天有提供便當則須扣除; (2)請檢附使用者名單; (3)參加活動半日者每餐 80 元;(4)活動 1 日(含)以上者,每人每日膳費 200 元為原則。	
保險費	40	4	160	(1)請檢附被保人名單;(2)核銷時請檢附被保人名冊(要保人請寫「致理科技大學」),並請檢附保單正本、收據; (3)按競賽及往返所需天數投保意外險,以每人投 100 萬元為上限。	
報名費	1000	5	5000	核銷時請檢附可證明繳費單據	
申請金額總計			5160		
承辦人	組長(主任)	會辦單位(院)	教學發展中心		

● 申請團體/個人組獎勵

在進入決賽得獎後，可以開始申請團體組或者個人組的競賽獎勵：
請注意，申請獎勵的進入點都在「競賽補助申請」頁面，只要點選當初建檔的
競賽申請單，上面就有「申請團體獎勵」與「申請個人獎勵」可以點選了。

The screenshot shows the 'ePortfolio' system interface. At the top, there's a header with the logo and navigation links like '系統介紹', '相關網站', '行動版', and '系統問題反應'. Below the header, there's a user greeting and some utility links. The main content area is titled '競賽補助申請' and contains a table of competition entries. The table has columns for '競賽名稱', '競賽地點', '競賽期間', '主(委)辦單位', '競賽級別', '指導老師', and '參賽學'. Three entries are visible, with the second one highlighted. A red box highlights the '申請團體獎勵' and '申請個人獎勵' buttons for the second entry. The footer contains the university's name, address, phone numbers, and copyright information.

競賽名稱	競賽地點	競賽期間	主(委)辦單位	競賽級別	指導老師	參賽學
(108年)MOS 世界益雷聽應用技能競賽-世界益	致理	2019-08-29	Certiport		陳其發	余寬祐, 秦許雅柔
第二屆創意應用競賽-資料創意班	致理科技大學	2019-08-14	致理科技大學			張君瑤, 童黃惠晴
第二屆創意應用競賽-資料創意班	致理科技大學	2019-06-14	致理科技大學		王麗梅	張君瑤, 童黃惠晴

另外，未獲獎結案跟送審與否沒有關係，主要是提供教師可以在參賽後位獲獎的情形下，直接結案不進入後續獎勵申請的功能。

那麼，接下來，點選「申請團體獎勵」後，我們會進入申請表單，請看下一頁畫面：

ePortfolio 學生學習歷程檔案

線上師生人數: 9

系統介紹 | 相關網站 | 行動版 | 系統問題反應

Hello, 模擬財金系 單位: 發出

[看其他同學](#) | [訊息匣](#) | [學生使用狀況](#) | [管理介面](#) | [競賽資訊系統](#) |

首頁 > 管理介面 > 新增第二屆創意應用競賽-資料創意樂桃桃競賽獎勵申請(團體)

[競賽補助申請](#) | [競賽補助審核](#) | [競賽成果清單](#) | [競賽獎勵審核](#) | [競賽分析](#) | [私立技專院校補助清單](#) | [榮譽軍籍管理](#)

[規章下載](#) | [操作說明下載](#) | [新增第二屆創意應用競賽-資料創意樂桃桃競賽獎勵申請\(團體\)](#)

競賽日期	2019-08-14 ~ 2019-08-14
競賽名稱	第二屆創意應用競賽-資料創意樂桃桃
重點競賽	是
地區級別	國內
系科	保金系
跨系	否
參賽級別	國際級-B類
競賽地點	致理科技大學
主辦單位	致理科技大學
總冠軍	部分適用 「全部競賽項目適用」表示所有競賽項目皆適用總冠軍獎勵申請規則。 「部分適用」表示只有勾選的部分競賽項目(帶星號)才皆適用總冠軍獎勵申請規則。
競賽組別	團體組 帶星號者適用「總冠軍」獎勵
競賽項目與獲獎申請	<input type="checkbox"/> OPEN data

- 「競賽日期~主辦單位」系統會自動將競賽基本資訊，這些都是從補助申請時建立的資訊倒進來的，可以確認是來自哪個競賽。
- 「總冠軍與競賽組別」補助時指定是否競賽適用「總冠軍賽」的特殊獎勵，「部份適用」就是「競賽項目」中，有的項目打上星號者。「全部競賽項目適用」就是針對特定類型競賽如「PVQC」競賽，是整個競賽都適用。
- 「競賽項目與獲獎申請」如果填寫有兩項，就會展開兩項競賽項目，本例中只有「OPEN data」勾選後就可以展開申請項目。請注意，系統為便利老師
- 「參賽校(隊)數」幾校?幾隊?作品數幾件?請輸入作為未來分析的資訊。
- 「團體組獲獎名單」系統會自競賽補助登錄的同學載入成為清單，教師可以據此勾選參賽的同學。

OPEN data

參賽校(隊)數 校; 隊; 作品數 件

3位學生

學號姓名	電話	班級
<input checked="" type="checkbox"/> 童湘軒(10607217)	0970293331	金三B
<input checked="" type="checkbox"/> 張君瑤(10607239)	0983133997	金三B
<input type="checkbox"/> 黃惠晴(10607253)	0905281326	金三B

- 組長：指定同學為該次項目的團隊組長。沒有強制輸入，若特殊情形不用指

定隊長時可不指定。

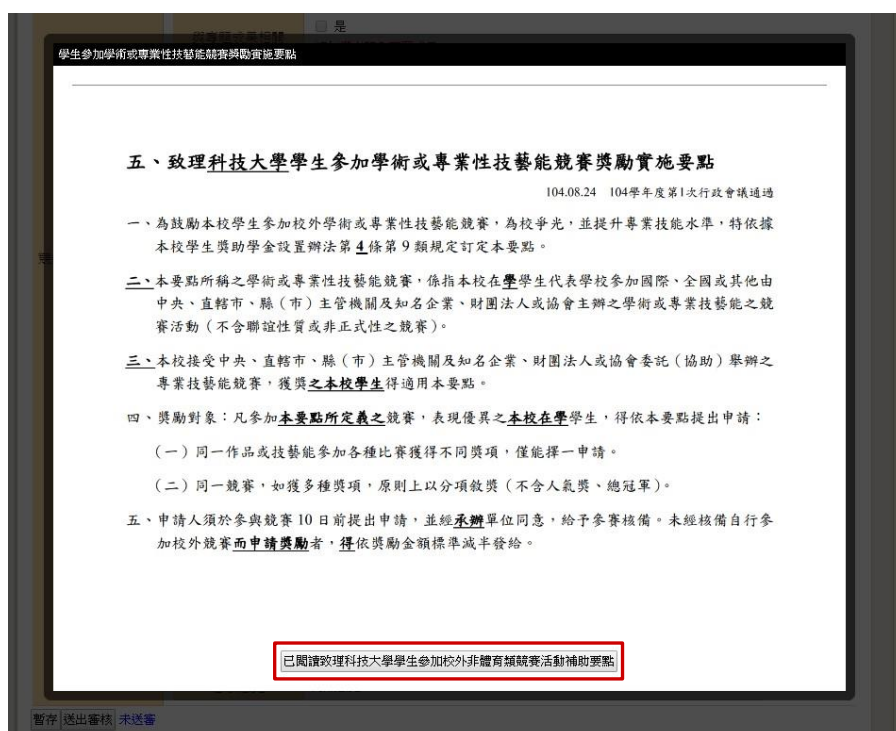
- 與專題成果相關：本項目會與「師徒制專題」的學生專題成果連動，系統會根據同學參與的專題，將此競賽獎勵轉入同學的專題成果。
- 獲獎名次：除了可以指定第一、第二、第三、優勝與佳作之外，還可以指定某些等同第一～第三名的獎項，如：金牌等同於「第一名」，同時間「獲獎名次」會自動幫您填寫「金牌等同第一名」的字樣。

獲獎名次(申請)	<input type="radio"/> 第一名
	<input type="radio"/> 第二名
	<input type="radio"/> 第三名
	<input type="radio"/> 優勝
	<input type="radio"/> 佳作
	<input checked="" type="radio"/> 金牌 等同於 <input type="text" value="第一名"/>
	<input type="radio"/> 其他: <input type="text"/>
	同時獲得的獎項(請以,號分隔): <input type="text"/>
獲獎名次(審核)	金牌等同於第一名

- 「獲獎金額」這是指實際的獎勵金額，比如審核後可以撥給 4,000 元，那麼實發獎金就是 4,000 元。
- 「申請金額」這是老師可以填寫的金額，比如此次得獎團體組總共申請 14,000 元，那麼審核的金額會寫在「獲獎金額」上。在填寫前也可以點選「檢視申請獎勵注意事項」的說明超連結。

申請金額	<input type="text"/>	檢視申請獎勵注意事項
------	----------------------	------------

看完後可以按下方按鈕關閉說明視窗。



- 獎金受領人：這個欄位可以指定受領人事老師還是同學。

獎金受領人 教師 學生

- 備註：可以用來紀錄此一獎勵申請的注意事項，或者操作人的一些日誌，方便了解一些申請上的註記。
- 暫存：同樣的，老師如果還有一些資訊沒有確定，只是暫時打入一些資料，可以先暫存起來，等到明確的資訊回來再送審。

當您將申請單暫存或者送審後，申請單的狀況就會顯示在「競賽成果清單」上。

The screenshot shows the 'ePortfolio' system interface. At the top, there is a navigation bar with links for '系統介紹', '相關網站', '行動版', and '系統問題反應'. Below this, a user greeting 'Hello, 模擬財金系 單位: 登出' is visible. The main content area is titled '首頁 > 管理介面 > 競賽成果清單'. A navigation menu contains buttons for '競賽補助申請', '競賽補助審核', '競賽成果清單', '競賽獎勵審核', '競賽分析', '私立技專院校獎補助清單', and '榮譽事蹟管理'. Below the menu, there are search filters for '流水號' (Serial Number) and '包含' (Contains) with the value '1760', and buttons for '加入查詢', '刪除', and '同步至榮譽事蹟'. The main table has the following columns: '列印', '年度', '競賽名稱', '競賽級別', '地區級別', '競賽項目', '競賽組別', '總冠軍獎勵', '決賽獲獎', and '已屆'. A single record is displayed for the year '108' (2019) under the category '第一屆創意應用競賽~資料創意樂樂桃桃', with a status of '獎勵申請表' and a group type of '團體組'. The table footer indicates '總共 1 筆... 1 頁'.

申請個人組的競賽獎勵與團體組的申請雷同，只是競賽項目內會再展開各別的同 學得獎申請表單，在此就不贅述。

● 列印個人/團體組獎勵申請表

以上一節團體組獎勵為例，我們可以點擊「獎勵申請表」按鈕：

The screenshot shows the ePortfolio system interface. At the top, there is a navigation bar with links for '系統介紹', '相關網站', '行動版', and '系統問題反應'. Below this, the user is logged in as 'Hello, 模擬財金系 單位: 發出:'. The main content area displays a list of awards with columns for '列印', '年度', '競賽名稱', '競賽級別', '地區級別', '競賽項目', '競賽組別', '總冠軍獎勵', '決賽獲獎', and '已屆'. The row for '第二屆創意應用競賽~資料創意集樂桃桃' is selected, and the '獎勵申請表' button is highlighted with a red box. The bottom right corner shows '總共1筆... 1頁'.

可以發現瀏覽器已經下載申請表檔案。

The screenshot shows the browser's download bar at the bottom. A red box highlights the downloaded file '學生參加校外非體...d...' with an upward arrow icon. The background shows the ePortfolio interface with the '獎勵申請表' button still highlighted.

點開檔案即可列印。

學生參加校外非體育類競賽活動獎勵補助申請表(團體組) (19).doc - Microsoft Word

常用 插入 版面配置 參考資料 郵件 校閱 檢視

致理科技大學學生參加學術或專業性技藝能競賽績優獎學金申請表

申請日期：
本補助於10日內申請

競賽項目	
競賽名稱	第二屆創意應用競賽-資料創意樂桃桃
主辦單位	致理科技大學
競賽地點	致理科技大學
競賽日期	2019年08月14日
參賽校數	校：隊：作品數：件。
競賽級別	<input checked="" type="checkbox"/> 國際級-B類 <input type="checkbox"/> 全國級 <input type="checkbox"/> 國內專業級
競賽組別	團體組
競賽項目	OPEN data
獎金領受人(團體賽)	學生 查湘軒
獲獎名次	團體組 金牌等同於第一名
獲獎獎金	新台幣 14,000 元整

參賽學生					
班級	學號	姓名	班級	學號	姓名
金三B	10607217	查湘軒			
金三B	10607239	張君瑤			
金三B	10607253	黃惠晴			
負責同學姓名	查湘軒	電話	0970293331		
申請獎勵之等級	團體組 金牌	申請頒發獎金額度	新台幣 14,000 元整		

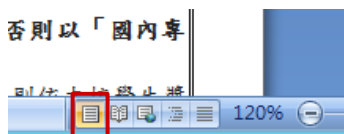
審核單位意見：(此欄位由承辦單位填選)

一、據本校學生獎助學金設置辦法第9類「校外學術或專業技能性競賽」
 國際級競賽 全國級競賽 國內專業級競賽，如獲通過，建議頒發獎助學金新台幣_____元，以資鼓勵。

二、依現行學術或專業性技藝能競賽獎勵實施要點第六點-4
 國際級競賽之競賽，至少須有3個國家(含)以上或參賽隊伍(作品)至少20隊(件)與賽，否則應以「全國級」認定。

如果老師一開始看到的畫面不是這樣，可以點選右下角「標準檢視」模式來切換

否則以「國內專



● 競賽獎勵審核

教師在送審「競賽獎勵申請單」後，系統會標示為「送審中」狀態，這時就會顯示在「競賽獎勵審核」的頁面中：

The screenshot shows the 'ePortfolio' system interface. At the top, there's a navigation bar with links like '系統介紹', '相關網站', '行動版', and '系統問題反應'. Below that, a user greeting says 'Hello, 棋盤財金系 單位: 送出:'. The main content area is titled '首頁 > 管理介面 > 競賽獎勵審核'. It features a series of tabs: '競賽補助申請', '競賽補助審核', '競賽成果清單', '競賽獎勵審核' (selected), '競賽分析', '私立技專院校補助清單', and '榮譽勳章管理'. Below the tabs are '規章下載' and '操作說明下載' buttons. A search bar contains '流水號' (Serial Number) and '包含' (Contains) with the value '1760'. A '加入查詢' (Add Search) button and a '刪除' (Delete) button are also present. The main table has columns: '年度' (Year), '競賽名稱' (Competition Name), '競賽級別' (Competition Level), '地區級別' (Region Level), '競賽項目' (Competition Item), '競賽組別' (Competition Group), '總冠軍獎勵' (Champion Award), '決賽獲獎' (Finalist Award), and '已屆' (Expired). One row is highlighted with a red box, showing '審核' (Review) for item 108, '第二屆創意應用競賽-資料創意樂桃桃' (2nd Creative Application Competition - Data Creative Peach Peach), '國內' (Domestic), 'OPEN data', '團體組' (Group), '否' (No), '是' (Yes), and '否' (No). At the bottom right, it says '總共 1 筆... 1 頁。' (Total 1 record... 1 page).

收到紙本後有些審核意見，點選「審核」按鈕，就可以在接下來表單中輸入審核的結果：

The screenshot shows a modal window titled '更改申請狀態' (Change Application Status) with a '[close]' button. It contains the following fields:

- '申請狀態' (Application Status): A dropdown menu with options '送審中' (Submitted for Review), '不予敘獎' (Not Awarded), '送審中' (Submitted for Review), and '通過' (Passed). The '通過' option is currently selected.
- '審核備註' (Review Remarks): A text input field.
- '最後審核金額' (Final Review Amount): A text input field containing the value '14000'.

A '儲存' (Save) button is located at the bottom left of the form. The background shows the same table as the previous screenshot, with the '審核' (Review) row highlighted.

「審核備註」僅提供系秘輸入重要註記，實際的審核備註已經形諸文字，由審查者勾選。

申請獎勵之等第 ^o	團體組 金牌 ^o	申請頒發獎金額度 ^o	新台幣 14,000 元整 ^o
審核單位意見：(此欄位由承辦單位填選) ^o			
<input type="checkbox"/> 一、據本校學生獎助學金設置辦法第9類「校外學術或專業技能性競賽」 ^o <input type="checkbox"/> 國際級競賽 <input type="checkbox"/> 全國級競賽 <input type="checkbox"/> 國內專業級競賽，如獲通過，建議頒發獎助學金新台幣_____元，以資鼓勵。 ^o			
<input type="checkbox"/> 二、依現行學術或專業性技藝能競賽獎勵實施要點第六點 ^o <input type="checkbox"/> 國際級競賽之競賽，至少須有3個國家(含)以上或參賽隊伍(作品)至少20隊(件)與賽，否則應以「全國級」認定。 ^o <input type="checkbox"/> 全國級競賽之競賽，其參賽至少應有10校(含)以上或參賽隊伍(作品)至少50(隊/組/件)，否則以「國內專業級」敘獎。 ^o <input type="checkbox"/> 國內專業級競賽之競賽，其參賽至少應有5校(含)以上或參賽隊伍或作品至少30(隊/組/件)，否則依本校學生獎懲辦法第七條敘獎。本案不符現行法規，故本案建議不予敘獎。 ^o			
<input type="checkbox"/> 三、惟依據本校學生參加學術或專業性技藝能競賽獎勵實施要點第五點(申請人須於參與競賽10日前提出申請，並經主管機關單位同意，給予參賽核備，未經核備自行參加校外競賽申請者，則依獎勵金額標準減半發給，本案未於競賽前10天提出申請，故依本校規定，建議頒發獎助學金新台幣_____元，以資鼓勵。 ^o			
<input type="checkbox"/> 四、依本校學生參加學術或專業性技藝能競賽獎勵實施要點第七點備註規定，獲獎名次有2隊(含)以上，獎金依獲獎隊數均分，本案獲_____計有_____，故獎金為_____元除以_____為_____元，故建議本案獎勵金額為_____元。 ^o			

獎勵與審核就介紹到這裡，接下來我們來講「榮譽事蹟管理」。

● 榮譽事蹟管理

榮譽事蹟管理分為兩個部份，一部份是在「競賽成果清單」中，可以指定得獎的競賽成果「同步」到榮譽事蹟去。

首先篩選「獎勵狀態」為「包含」通過」關鍵字，可以看到結果：

獎勵狀態 ▼ 包含 ▼ 通過 加入查詢

查詢條件： [獎勵狀態] like 通過 ✕

點選得獎的成果（勾選）

點擊「同步至榮譽事蹟」：

點選「確定」

e.uni-developer.com 顯示
確定同步??

確定 取消

可以在「已同步」欄位看到「是」。

名稱	競賽級別	地區級別	競賽項目	競賽組別	總冠軍獎勵	決賽獲獎	已同步	專題成果
7 S世 腦 能 世界		國際(外)	*WORD2017	團體組	是	是	是	是
7 S世 腦 能 世界		國際(外)	OFFICE365	團體組	否	是	否	是

可以到「榮譽事蹟管理」看見已經轉入的榮譽事蹟。

ePortfolio 學生學習歷程檔案

線上師生人數: 0

首頁 > 管理介面 > 榮譽事蹟管理

[競賽補助申請](#)
[競賽補助審核](#)
[競賽成果清單](#)
[競賽獎勵審核](#)
[競賽分析](#)
[私立技專院校獎補助清單](#)
[榮譽事蹟管理](#)

[規章下載](#)
[操作說明下載](#)

流水號 包含 11 加入查詢 新增 刪除

年度	學期	系所	標題	建檔時間	更新時間
107	1	行管系	【行管系】晉升榮獲(107年)MOS 世界盃電腦應用技能競賽-世界盃 優勝(陳建佑老師指導)	2019-09-02 14:22:35.000	
107	1	行管系	測試全校公告	2019-01-28 11:36:38.000	2019-01-28 11:36:38.000

總共 2 筆... 1 頁。

可以點擊入內進一步編修：

The screenshot shows the 'ePortfolio' system interface. At the top, there is a navigation bar with 'ePortfolio' logo and user information: 'Hello, 模擬行管系 單位: ... 簽出: ...'. Below this are links for '看其他同學', '訊息區', '學生使用狀況', '管理介面', and '競賽資訊系統'. The main content area is titled '首頁 > 管理介面 > 編輯 【行管系】賀!!榮獲(107年)MOS世界盃電腦應用技能競賽-世界盃 優勝(陳建佑老師指導)資料'. Below the title are several tabs: '競賽補助申請', '競賽補助審核', '競賽成果清單', '競賽獎勵審核', '競賽分析', '私立技專院校獎補助清單', and '榮譽事蹟管理'. Under '榮譽事蹟管理', there are sub-tabs: '規章下載', '操作說明下載', and '編輯 【行管系】賀!!榮獲(107年)MOS世界盃電腦應用技能競賽-世界盃 優勝(陳建佑老師指導)資料'. The form fields include: '系所' (Department) set to '行管系'; '學年' (Year) set to '107'; '學期' (Semester) set to '1'; '榮譽事蹟名稱(標題)' (Achievement Title) set to '【行管系】賀!!榮獲(107年)MOS世界盃電腦應用技能競賽'; '榮譽事蹟內容' (Achievement Content) set to '狂賀【行管系】黃柔嘉、張洛瑄同學榮獲(107年)MOS世界盃電腦應用技能競賽-世界盃優勝(陳建佑老師指導)'; and '上傳圖片' (Upload Image) with a '選擇檔案' (Choose File) button and '未選擇任何檔案' (No file selected). Below the form is a preview area showing the title and content as they will appear, with a '預覽結果' (Preview) button on the left.

- 學年學期：預設會代入競賽的學年學期，但仍開放修改以備特殊情況需要。
- 榮譽事蹟名稱：系統會預設代入系科與競賽名稱當作榮譽事蹟的名稱，但細 秘有需要仍可自行修改。在排程執行前修改都會轉入學校系統內。
- 上傳圖片：可以將系辦改好的活動圖上傳，就可以在下方看到照片預覽的版面了。

This screenshot shows the preview of the achievement record. The title is '【行管系】賀!!榮獲(107年)MOS世界盃電腦應用技能競賽-世界盃 優勝(陳建佑老師指導)'. The content is '狂賀【行管系】黃柔嘉、張洛瑄同學榮獲(107年)MOS世界盃電腦應用技能競賽-世界盃優勝(陳建佑老師指導)'. On the left, there is a preview of an image showing a group of students and a banner for the '2019 第 25 屆大專校院資訊應用技能創新競賽' (2019 25th National University and College Information Technology Innovation Competition). The banner also mentions '榮獲最佳人氣獎' (Best Popularity Award) and '榮獲 創新金 冠軍獎' (Best Innovation Award). The preview area has a '預覽結果' (Preview) button on the left and a '儲存' (Save) button at the bottom.

而這邊的事蹟都會在隔天凌晨排程轉入學校的「榮譽事蹟系統」裡。

● 競賽分析

進入「競賽分析」可以篩選出單位需要的競賽資訊，並且下載為 EXCEL 檔案進行後續的交叉分析。



學年度	學期	補助申請日期	競賽申請日期	地區級別	主辦單位	競賽名稱	競賽項目	團隊編號
107	1	2019-08-29 17:54:55		國際(外)	Certiport	(107年)MOS世界盃電腦應用技能競賽-世界盃	OFFICE365	25
107	2	2019-08-22 09:08:51		國際(外)	Certiport	(107年)MOS世界盃電腦應用技能競賽-世界盃	*金融駱客松	21
107	1	2019-08-29 17:54:55	2019-08-29 17:59:57	國際(外)	Certiport	(107年)MOS世界盃電腦應用技能競賽-世界盃	*WORD2017	27
107	1	2019-08-29 17:54:55	2019-08-29 17:59:57	國際(外)	Certiport	(107年)MOS世界盃電腦應用技能競賽-世界盃	*WORD2017	27
107	1	2019-08-29 17:54:55	2019-08-29 17:59:57	國際(外)	Certiport	(107年)MOS世界盃電腦應用技能競賽-世界盃	OFFICE365	26
107	1	2019-08-29 17:54:55	2019-08-29 17:59:57	國際(外)	Certiport	(107年)MOS世界盃電腦應用技能競賽-世界盃	OFFICE365	26
107	2	2019-08-22 09:08:51		國際(外)	Certiport	(107年)MOS世界盃電腦應用技能競賽-世界盃	總冠軍	23
107	2	2019-08-22 09:08:51		國際(外)	Certiport	(107年)MOS世界盃電腦應用技能競賽-世界盃	總冠軍	23
107	2	2019-08-22 09:08:51		國際(外)	Certiport	(107年)MOS世界盃電腦應用技能競賽-世界盃	總冠軍	23
107	2	2019-08-22 09:08:51		國際(外)	Certiport	(107年)MOS世界盃電腦應用技能競賽-世界盃	*金融駱客松	22

首先可以使用上方的篩選：學年度「107」按下「加入查詢」



學年度 包含 存出查詢結果

查詢條件： [學年度] like 107

這時候可以再按下「存出查詢結果」

學年度 包含 107 加入查詢 存出查詢結果

查詢條件: [學年度] like 107

學年度	學期	補助申請日期	競賽申請日期	地區級別	主辦單位	競賽名稱	競賽項目	團隊編號
107	1	2019-08-29 17:54:55		國際(外)	Certiport	(107年)MOS世界盃電腦應用技能競賽-世界盃	OFFICE365	25
107	2	2019-08-22 09:08:51		國際(外)	Certiport	(107年)MOS世界盃電腦應用技能競賽-世界盃	*金融駭客松	21
107	1	2019-08-29 17:54:55	2019-08-29 17:59:57	國際(外)	Certiport	(107年)MOS世界盃電腦應用技能競賽-世界盃	*WORD2017	27
107	1	2019-08-29 17:54:55	2019-08-29 17:59:57	國際(外)	Certiport	(107年)MOS世界盃電腦應用技能競賽-世界盃	*WORD2017	27
107	1	2019-08-29 17:54:55	2019-08-29 17:59:57	國際(外)	Certiport	(107年)MOS世界盃電腦應用技能競賽-世界盃	OFFICE365	26
107	1	2019-08-29 17:54:55	2019-08-29 17:59:57	國際(外)	Certiport	(107年)MOS世界盃電腦應用技能競賽-世界盃	OFFICE365	26
107	2	2019-08-22 09:08:51		國際(外)	Certiport	(107年)MOS世界盃電腦應用技能競賽-世界盃	總冠軍	23
107	2	2019-08-22 09:08:51		國際(外)	Certiport	(107年)MOS世界盃電腦應用技能競賽-世界盃	總冠軍	23
107	2	2019-08-22 09:08:51		國際(外)	Certiport	(107年)MOS世界盃電腦應用技能競賽-世界盃	總冠軍	23
107	2	2019-08-22 09:08:51		國際(外)	Certiport	(107年)MOS世界盃電腦應用技能競賽-世界盃	*金融駭客松	22

1 2 總共 11 筆... 2 頁。

按「確定」表示遵守個資保護法：

e.uni-developer.com 顯示

本人願遵守「個人資料保護法」，於法定職務必要範圍內處理/使用上述所申請之資料。並瞭解個人資料為個人隱私，在傳送及使用過程中，願意確實遵守保密原則。若本次調閱資料外洩，造成抗告事件，本人願負法律責任。

確定 取消

線上師生人數: 1

首頁 > 管理介面 > 競賽分析

競賽補助申請 競賽補助審核 修改補助清單

規章下載 操作說明下載

學年度 包含 107 加入查詢 存出查詢結果

然後可以看到欄位選擇，可以勾選要輸出的欄位，除非有需要否則請點「全選」

存出查詢結果輸出欄位設定

全選 全不選

學年度 學期 補助申請日期 競賽申請日期

特殊獎勵 團隊人數 獲獎數 獲獎人次

負責同學 班別 姓名 學號

競賽項目是否與就讀科系相關

存出查詢結果

按「存出查詢結果」,可以得到 EXCEL 檔案：

The screenshot shows the ePortfolio system interface. At the top, there is a navigation bar with the ePortfolio logo and user information. Below the navigation bar, there are several tabs for different functions: 競賽補助申請, 競賽補助審核, 競賽成果清單, 競賽獎勵審核, and 競賽分析. The 競賽分析 tab is selected. Below the tabs, there is a search filter section with a dropdown menu for '學年度' (Academic Year) set to '107', a '包含' (Include) dropdown, and a search button '加入查詢' and a '存出查詢結果' (Export Search Results) button. Below the search filter, there is a table with the following columns: 學年度, 學期, 補助申請日期, 競賽申請日期, 地區級別, 主辦單位, and 競賽. The table contains 12 rows of data. At the bottom of the table, there is a pagination control showing '1' and '2' with a right arrow. Below the table, there is a download button labeled '競賽獎勵分析匯出...xls'.

學年度	學期	補助申請日期	競賽申請日期	地區級別	主辦單位	競賽
107	1	2019-08-29 17:54:55		國際(外)	Certiport	(107年)MOS世能競賽
107	2	2019-08-22 09:08:51		國際(外)	Certiport	(107年)MOS世能競賽
107	1	2019-08-29 17:54:55	2019-08-29 17:59:57	國際(外)	Certiport	(107年)MOS世能競賽
107	1	2019-08-29 17:54:55	2019-08-29 17:59:57	國際(外)	Certiport	(107年)MOS世能競賽
107	1	2019-08-29 17:54:55	2019-08-29 17:59:57	國際(外)	Certiport	(107年)MOS世能競賽
107	1	2019-08-29 17:54:55	2019-08-29 17:59:57	國際(外)	Certiport	(107年)MOS世能競賽
107	2	2019-08-22 09:08:51		國際(外)	Certiport	(107年)MOS世能競賽
107	2	2019-08-22 09:08:51		國際(外)	Certiport	(107年)MOS世能競賽
107	2	2019-08-22 09:08:51		國際(外)	Certiport	(107年)MOS世能競賽
107	2	2019-08-22 09:08:51		國際(外)	Certiport	(107年)MOS世能競賽

接下來由於 EXCEL 檔案已經是新的國際編碼(UTF8), 所以直接開啟會看到亂碼：

The screenshot shows a Microsoft Office Excel warning dialog box. The title bar reads 'Microsoft Office Excel'. The main text of the dialog says: '您正在嘗試開啟 競賽獎勵分析匯出資料 (6).xls', 其檔案格式與副檔名所指定的格式不同。開啟檔案之前, 請確認檔案未損毀。' Below the text are three buttons: '是(Y)', '否(N)', and '說明(H)'.

按「是」會看到亂掉的檔案：

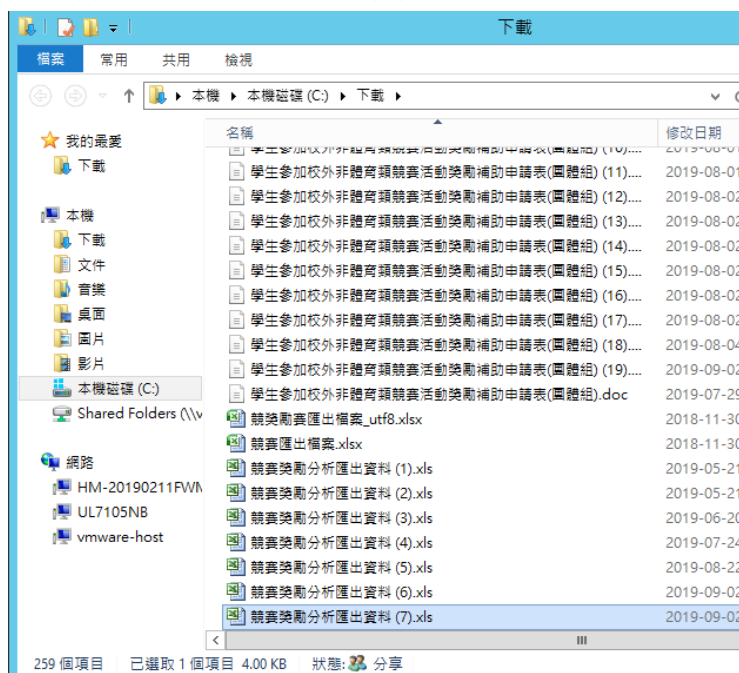
A	B	C	D	E	F	G	H	I	J	K	L
擊設備擇	擊蒙?	鑿碑鏗?唾	蝻嗑魚?唾	?啤?蝻嗑	鏽餉齒?栢	蝻嗑魚?濱	蝻嗑魚?	?啖?蝻刻?	蝻嗑魚懶?	?笨?啖/?	莫??蝻嗑?
107	1	#####	#####	?年?(懶?)	Certiport	(107搗?M(*WORD20		27	撒	平傲/?啖?蝻嗑?	
107	1	#####	#####	?年?(懶?)	Certiport	(107搗?M(*WORD20		27	撒	平傲/?啖?蝻嗑?	
107	1	#####	#####	?年?(懶?)	Certiport	(107搗?M(OFFICE36!		26	撒	平傲/?啖?蝻嗑?	
107	1	#####	#####	?年?(懶?)	Certiport	(107搗?M(OFFICE36!		26	撒	平傲/?啖?蝻嗑?	
107	1	#####		?年?(懶?)	Certiport	(107搗?M(OFFICE36!		25	撒	平傲/?啖?蝻嗑?	
107	2	#####		?年?(懶?)	Certiport	(107搗?M(蝻賢?顧?		23	撒	平傲/?啖?蝻嗑?	
107	2	#####		?年?(懶?)	Certiport	(107搗?M(蝻賢?顧?		23	撒	平傲/?啖?蝻嗑?	
107	2	#####		?年?(懶?)	Certiport	(107搗?M(蝻賢?顧?		23	撒	平傲/?啖?蝻嗑?	
107	2	#####		?年?(懶?)	Certiport	(107搗?M(*?櫞?撒剖		22	撒	平傲/?啖?蝻嗑?	
107	2	#####		?年?(懶?)	Certiport	(107搗?M(*?櫞?撒剖		22	撒	平傲/?啖?蝻嗑?	
107	2	#####		?年?(懶?)	Certiport	(107搗?M(*?櫞?撒剖		21	撒	平傲/?啖?蝻嗑?	

在微軟尚未更新「開啟檔案」的功能前，我們可以這麼做：

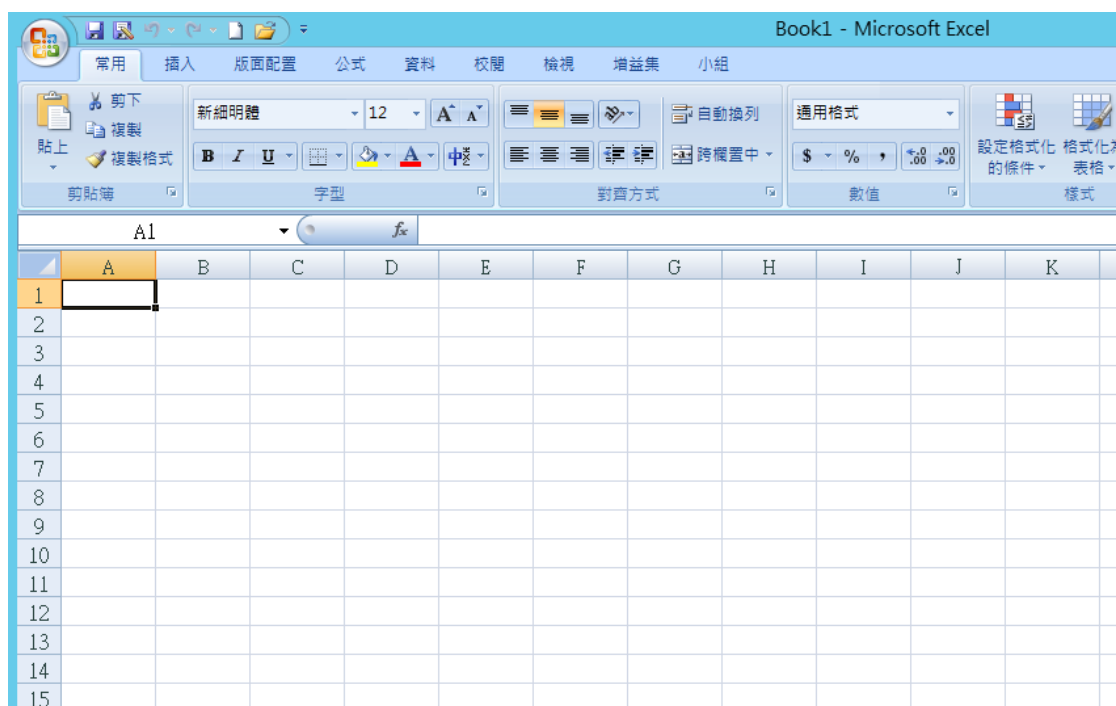
首先在下載檔案右方選「在資料夾中顯示」：



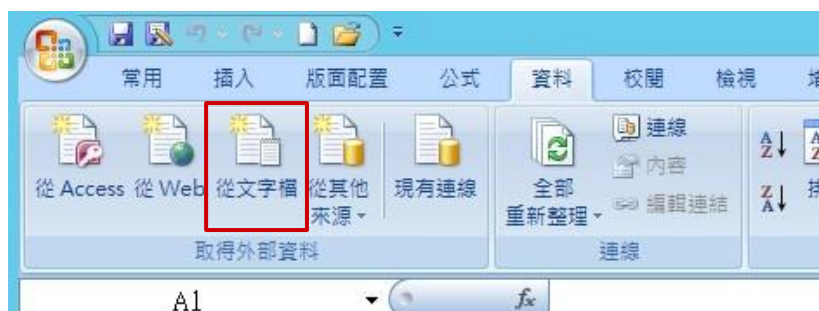
然後會在檔案總管中看到下載的檔案，先記得路徑：



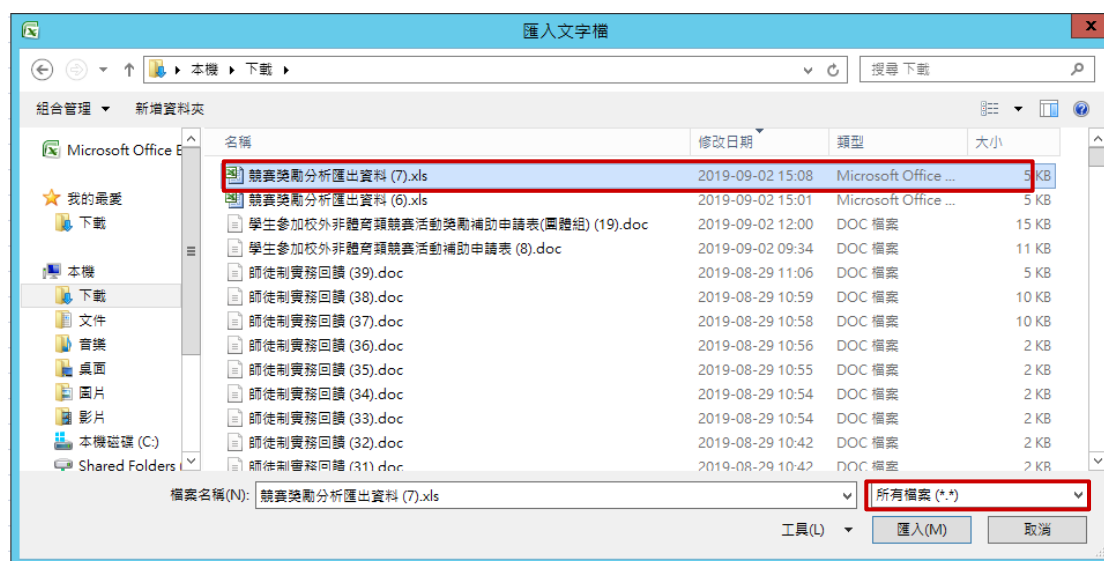
接著請開啟 EXCEL 2010 或者 EXCEL365，並且開啟「新文件」：



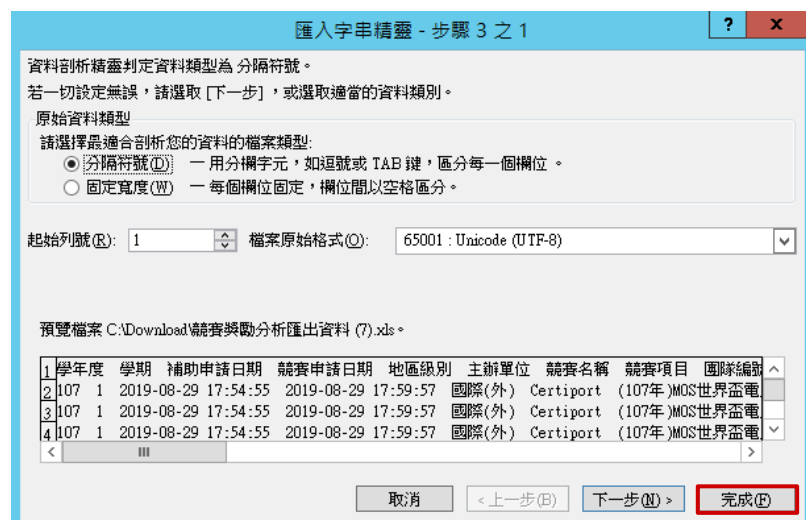
點選上方標籤列「資料」然後選「從文字檔」



可以在「匯入文字檔」中找到剛剛資料夾的檔案，記得先挑選右下方為「所有檔案 (*.*)」，然後再按「匯入」：



接著就可以看到字串精靈抓出檔案的編碼 UTF8 了。請直接按下「完成」我們使用預設的設定就可以開啟檔案：



可以看到檔案正常顯示中文了。

學年度	學期	補助申請日期	競賽申請日期	地區級別	主辦單位	競賽名稱	競賽項目	團隊編號	競賽類別	個人
107	1	2019-8-29 17:54	2019-8-29 17:59	國際(外)	Certiport	(107年)MOS世界盃電腦應用技能競賽-世界盃	*WORD2017	27	專業類	團體
107	1	2019-8-29 17:54	2019-8-29 17:59	國際(外)	Certiport	(107年)MOS世界盃電腦應用技能競賽-世界盃	*WORD2017	27	專業類	團體
107	1	2019-8-29 17:54	2019-8-29 17:59	國際(外)	Certiport	(107年)MOS世界盃電腦應用技能競賽-世界盃	OFFICE365	26	專業類	團體
107	1	2019-8-29 17:54	2019-8-29 17:59	國際(外)	Certiport	(107年)MOS世界盃電腦應用技能競賽-世界盃	OFFICE365	26	專業類	團體
107	1	2019-8-29 17:54		國際(外)	Certiport	(107年)MOS世界盃電腦應用技能競賽-世界盃	OFFICE365	25	專業類	個人
107	2	2019-8-22 09:08		國際(外)	Certiport	(107年)MOS世界盃電腦應用技能競賽-世界盃	總冠軍	23	專業類	團體
107	2	2019-8-22 09:08		國際(外)	Certiport	(107年)MOS世界盃電腦應用技能競賽-世界盃	總冠軍	23	專業類	團體
107	2	2019-8-22 09:08		國際(外)	Certiport	(107年)MOS世界盃電腦應用技能競賽-世界盃	總冠軍	23	專業類	團體
107	2	2019-8-22 09:08		國際(外)	Certiport	(107年)MOS世界盃電腦應用技能競賽-世界盃	*金融駭客松	22	專業類	團體
107	2	2019-8-22 09:08		國際(外)	Certiport	(107年)MOS世界盃電腦應用技能競賽-世界盃	*金融駭客松	22	專業類	團體
107	2	2019-8-22 09:08		國際(外)	Certiport	(107年)MOS世界盃電腦應用技能競賽-世界盃	*金融駭客松	21	專業類	個人

接下來就可以正常分析了。

「私立技專院校講補助清單」的操作功能雷同，故不在此贅述。

至此，我們已完成競賽系統的功能說明，謝謝收看。