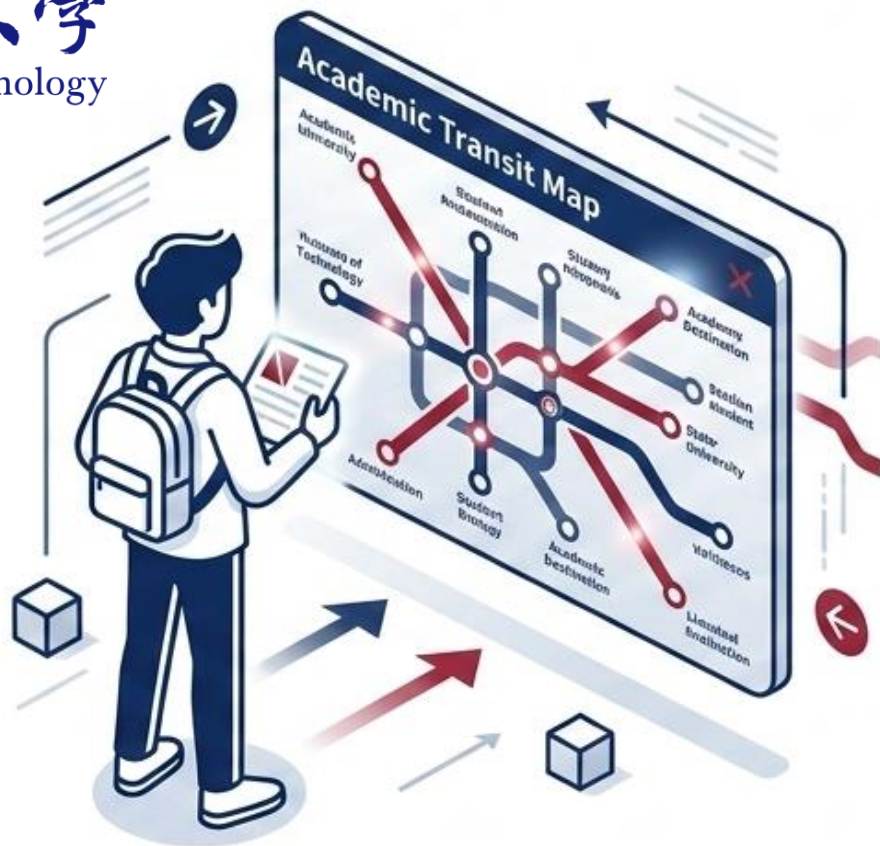


致理科技大學  
Chihlee University of Technology



# 學程系統操作手冊 (114級適用學生版)

115.05

了解學程資訊



1. 準備申請  
(探索與查詢)

提交線上申請



2. 申請學程  
(系統送件)

選擇核心課程



3. 學程選課  
(正式加退選)

評估與調整



4. 放棄/轉換  
(調整方向)

課程認抵




領取證書



# 1-準備申請

申請前，請先查詢學程詳細規劃與未來發展



網頁路徑：

教務處→跨領域學習中心→跨領域學程→全校學程介紹

## 2-申請學程注意事項

- 申請路徑：入口網站/教學類系統/跨領域學程及模組系統
- 申請時間：依教務處跨領域學習中心網頁公告
- 申請後將由學程召集老師審核。
- 因手機及平板會有畫面不全的問題，**請務必使用電腦操作**



**學生申請學程修讀資格，同一時期內以一學程為限。**  
**提出放棄學程後，需等待老師審核，才能再次申請學程。**



1.登入入口網站後  
選擇「更多應用程式」

2.點三角形，  
選擇分類：教學類系統



3.就可以看到系統囉！



## 2.1-申請學程流程

致理科技大學 登出(19:56)  
跨領域學程及模

1.登入系統後，選擇「學程修讀申請」

學程修讀申請  
學程相關功能  
課程模組預選  
課程模組申請

科系 學程種類 關鍵字

1-日四技 請選擇 請選擇 請輸入代碼或案名 查詢

開設年度	學制	科系	學程種類	[學程代碼] 學程案名	領域	學分數	博雅課程
109	日四技	企管系(科)	微學程	[CC10910201] 橘色產業服務	人文,商業及管理,社會服務	9	✓
113	日四技	資管系(科)	微學程	[CC11311001] 智慧永續科技	電算機,數學及統計	10	申請
114	日四技	國貿系(科) 暨經貿碩班	微學程	[CC11410101] 東南亞商貿	商業及管理,人文	8	申請
114	日四技	財金系(科)	微學程	[CC11510701] 都更	建築營造,金融財務	9	申請

4 筆, 每頁 10 筆, 1 / 1 頁

2.找到目標學程，按下「申請」

## 2.2-申請學程流程

課程模組 ✕

群組修課規定  
學年度：114  
學程總學分數：8  
群組完成條件(擇一)：  
• 必修課程,選修課程，至少2個  
其他修課規定：  
1.實習需與東南亞業務有相關者。

**3.填寫基本資料及自我評估**

\*Email  
\*聯絡電話1  
聯絡電話2

\*自我評估(填寫修讀此學程的動機、目的或期望)

全部

必修課程  
修讀量化指標，至少 2門

課程名稱	學分	選別	是否額外開課	開課系所	年級	原學分	原選別
1HPK2003-東南亞商貿與文化概論	2	選修	否	外留學院	2	2	選修

**4. 確認資料無誤後，按下「申請」**

申請

## 2.3-申請學程流程

致理科技大學  
跨領域學程及模組

致理科技大學-跨領域學程及模組 > 學程管理

登出(19:41)

5.送出學程修讀申請後，請選擇「學程相關功能」，由此查看申請狀態

學程修讀申請  
學程相關功能  
課程模組預選  
課程模組申請

學年度	學期	申請學程(修習進度)	申請日期	審核日期	申請狀態	修習狀態	紀錄
114	2	東南亞商貿 (群組0/3 學分0/8)	2026-05-20 19:25		審核中		<a href="#">課程抵免</a> <a href="#">放棄學程</a>

« 1筆, 每頁 10 筆, 1»

審核中 >>> 申請已送出，請等候學程召集老師審核  
通過 >>> 恭喜！已審核通過  
未通過 >>> 申請未核准。可點擊查看原因

# 3-加退選課程

- 選課路徑：選課系統/一般生選課
- 時間：比照一般選課時間
- 方式：比照一般選課限制

※待期末取得課程成績後，再進行課程認抵。

( 系統建置中，後續會持續更新操作說明 )

# 4-放棄學程流程

致理科技大學  
跨領域學程及模組

致理科技大學-跨領域學程及模組 > 學程管理

登出(19:57)

1. 選擇「學程相關功能」

學程修讀申請  
學程相關功能  
課程模組預選  
課程模組申請

學年度	學期	申請學程(修習進度)	申請日期	審核日期	申請狀態	修習狀態	紀錄
114	2	東南亞商貿 (群組0/3 學分0/8)	2026-05-20 19:25	2026-05-20 19:28	通過	<input type="button" value="修習中"/> <input type="button" value="放棄學程申請"/>	<input type="button" value="課程抵免"/> <input type="button" value="放棄學程"/>

1 筆, 每頁 10 筆, 1 / 1 頁

2. 點選「放棄學程申請」, 在彈出視窗填寫放棄學程的理由並送出。

⚠ 提醒：需等待老師審核後，才能再次申請學程。

# 相關 Q & A

**Q：申請學程的頁面中有一項「自我評估」要怎麼寫比較好？**

A：「自我評估」是申請人表達修讀動機與目的欄位，讓召集老師審核時能了解你對學程興趣、動機、期望與目的等面向，作為取得修讀資格的重要參考。

**Q：如果我在系統上選錯學程，是否可以退掉，再選擇其它學程？**


A：可以！若想轉換學程，請務必先完成「放棄學程」，待審核通過後，才可以申請其他新的學程。

**Q：如果我對學程有問題，可以找誰詢問？**

A：課程規劃>>> 學程召集老師(聯絡方式於學程申請書內)

系統操作>>> 跨領域學習中心(辦公室位置：忠孝樓3樓)

# 問題諮詢管道



## 系統操作疑問

教務處 跨領域學習中心  
信箱/ [program@mail.chihlee.edu.tw](mailto:program@mail.chihlee.edu.tw)  
分機/1902 辦公室位置/忠孝樓3樓



## 學習方向與目標

各學程召集老師